



**CENNIK**

# OPEL VIVARO KOMBI.

Rok produkcji 2017 / Rok modelowy 2018.

## AKTUALNA PROMOCJA

- Zapytaj Dealera o promocyjny rabat dla biznesu
- Opel FlexCare Ochrona Pogwarancyjna i Assistance 2+2 lata/limit 120 000 km za 2 399 zł\*

\*Oferta dotyczy pakietu Ochrony Pogwarancyjnej i Opel Assistance z całkowitym limitem przebiegu 120 000 km w ciągu 4 lat eksploatacji pojazdu. Program Opel FlexCare, obejmujący do wyboru płatne Ochronę Pogwarancyjną i/lub Obsługę Okresową, z usługami Assistance, oferowany jest i obsługiwany przez Dealerów marki Opel. Ochrona Pogwarancyjna obowiązuje po wygaśnięciu gwarancji podstawowej w zakresie tożsamym z tą gwarancją, w okresie lub do osiągnięcia przebiegu maksymalnego podanych w Certyfikacie Opel FlexCare, zależnie od tego, co nastąpi jako pierwsze. Szczegóły programu, dostępne kombinacje pakietów oraz inne warianty zakresu i okresu ochrony przedstawiamy na stronie [www.opel.pl](http://www.opel.pl) / Usługi i serwis / Opel FlexCare.

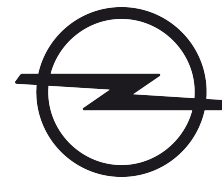
Dokładny opis całej oferty promocyjnej znajduje się na stronie [www.opel.pl](http://www.opel.pl) w sekcji promocje lub dostępny jest u Dealerów marki Opel. Ceny dotyczą klientów indywidualnych (detalicznych). Klientów flotowych (firmy i przedsiębiorstwa prowadzące działalność gospodarczą bądź instytucje prowadzące działalność społeczną, zarejestrowane w Polsce i rejestrujące auto na terenie Polski) w sprawie zapytań ofertowych prosimy o kontakt z wybranym Dealerem marki Opel.

[www.opel.pl](http://www.opel.pl)

Cennik nr 01/2017 z dnia 24 lipca 2017, GMPL

# Cennik – Opel Vivaro Kombi, 9-miejscowy [osobowy M1]

Rok produkcji 2017, rok modelowy 2018



Modele i wersje	1.6 CDTI 95 KM M6 Start/Stop	1.6 CDTI 125 KM M6 Start/Stop	1.6 CDTI 145 KM M6 Start/Stop
	Edition	Edition	Edition
Long H1 2,7t	119 100	124 600	127 600
Long H1 2,9t	120 100	125 600	128 600
Extra Long H1 2,9t	124 100	129 600	132 600

L – dostępne długości nadwozia: Long = długa, Extra Long = wydłużona

H – dostępne wysokości nadwozia: 1 = normalna

Dokładny opis całej oferty promocyjnej dostępny jest u Dealerów marki Opel. Ceny promocyjne dotyczą klientów indywidualnych (detalicznych). Klientów flotowych (firmy i przedsiębiorstwa prowadzące działalność gospodarczą bądź instytucje prowadzące działalność społeczną, zarejestrowane w Polsce i rejestrujące auto na terenie Polski) w sprawie zapytań ofertowych prosimy o kontakt z wybranym Dealerem marki Opel.

## Dane techniczne silników

	1.6 CDTI 95 KM M6 ECOTEC Start/Stop Euro6	1.6 CDTI BiTurbo 125 KM M6 ECOTEC Start/Stop Euro6	1.6 CDTI BiTurbo 145 KM M6 ECOTEC Start/Stop Euro6
Typ silnika	Turbodiesel z katalizatorem SCR	Turbodiesel z katalizatorem SCR	Turbodiesel z katalizatorem SCR
Skrzynia biegów	6-biegowa manualna	6-biegowa manualna	6-biegowa manualna
Pojemność skokowa, cm <sup>3</sup>	1 598	1 598	1 598
Moc maksymalna, kW/KM przy obr/min	70/95 3 500	92/125 3 500	107/145 3 500
Maks. moment obrotowy, Nm przy obr/min	260 1 500	320 1 250-2 500	340 1 250-2 500
Prędkość maksymalna, km/h	153	171	180
Zużycie paliwa, cykl mieszany, l/100 km	6,1	5,7	6,0
Emisja CO <sub>2</sub> , cykl mieszany, g/km	159	150-149	155

Obowiązkowe przeglądy okresowe

co 40 000 km lub 2 lata

Wszystkie informacje są aktualne w momencie publikacji materiału. General Motor Poland Sp. z o.o. oraz Dealerzy marki Opel zastrzegają sobie prawo do zmian specyfikacji produktów. Indywidualne uzgodnienie właściwości, ceny oraz specyfikacji technicznej pojazdu następuje w umowie sprzedaży pojazdu zawieranej z Dealerem marki Opel. Wszystkie dane dotyczą modeli podstawowych z wyposażeniem seryjnym. Wartości zużycia paliwa i emisji spalin dla silników spełniających normę Euro 6 zostały określone zgodnie z Rozporządzeniem (WE) nr 715/2007 Parlamentu Europejskiego i Rady oraz Rozporządzeniem Komisji (WE) nr 692/2008, na podstawie oficjalnych testów w warunkach laboratoryjnych. Rzeczywiste wartości mogą różnić się od podanych w zależności od zachowania kierowcy, warunków atmosferycznych, nawierzchni, jak i innych czynników natury nietechnicznej. Dodatkowe wyposażenie może spowodować wyższe spalanie i emisję CO<sub>2</sub>, zwiększenie masy własnej pojazdu, a co za tym idzie nacisku na osie i jednocześnie ograniczenie ładowności pojazdu i dopuszczalnej masy całkowitej przyczepy. Może również prowadzić do zmniejszenia maksymalnej prędkości i uzyskiwanych przyspieszeń. Zmierzone osiągi dotyczą pojazdu z kierowcą o masie 75 kg i obciążeniem 125 kg.

## Wymiary, masy, pojemności

### Nadwozie

Długość całkowita (mm): Long: 4 998, Extra Long: 5 398  
 Wysokość całkowita (mm, bez obciążenia): H1: 1 971  
 Szerokość ze złożonymi/rozłożonymi lusterkami (mm): 1 956/2 283  
 Rozstaw osi (mm): Long: 3 098, Extra Long: 3 498  
 Rozstaw kół przód/tył (mm): 1 615/1 628

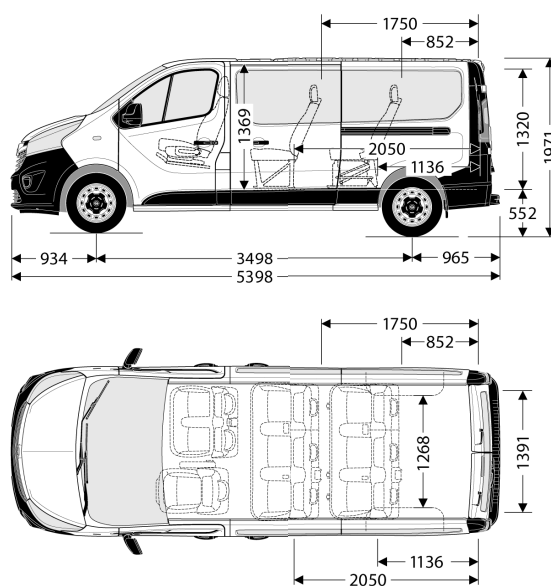
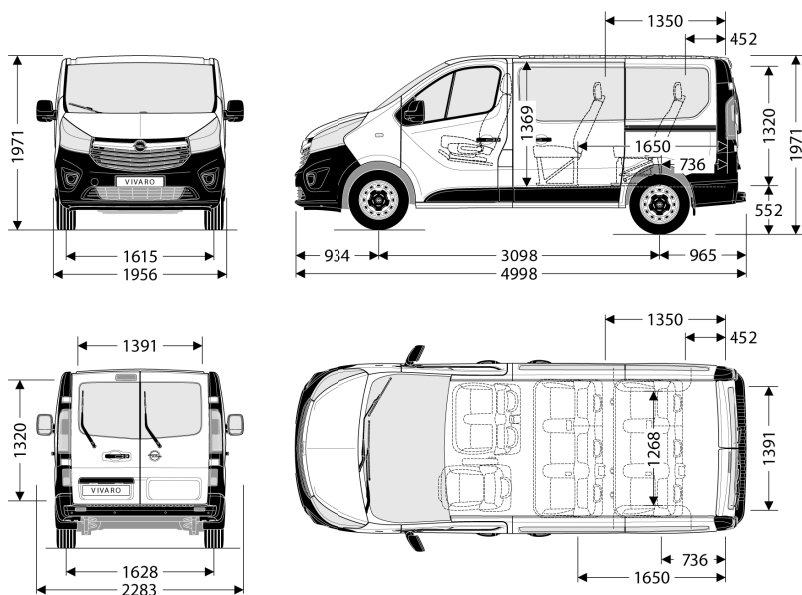
### Masy (wg ECC)

Dopuszczalna masa całkowita (w zależności od wersji): 2 740- 2 895 kg  
 Masa własna (wg 70/156/EU, w zależności od wersji): 1 901 kg  
 Dopuszczalne obciążenie dachu: 200 kg

Wersje nadwoziowe	Dopuszczalna masa całkowita (kg)	Liczba miejsc dla pasażerów	Maksymalna ładowność (kg)	Maksymalna pojemność ładunkowa (m <sup>3</sup> )	Maksymalna długość podłogi (mm)	Maksymalna szerokość podłogi/odległość między nadkolami (mm)	Maksymalna wysokość przestrzeni ładunkowej (mm)	Średnica zawracania pomiędzy krawężnikami/ścianami (m)
<b>Kombi</b>				<b>6/9 miejsc</b>	<b>6/9 miejsc</b>			
Long H1 2,7 t	2 740-2 800	2-9	839-899	3,2/1,0	1 650/736	1 662/1 268	1369	11,84/12,4
Extra Long H1 2,9 t	2 845-2 895	2-9	944-994	4,0/1,8	2 050/1 136	1 662/1 268	1369	13,17/13,73

Kombi Long H1

Kombi Extra Long H1



Wyposażenie standardowe		Edition
Układ ABS z systemami EBD i EBA (elektronicznym rozdziałem siły hamowania i wspomaganie hamowania awaryjnego)	JL9	S
ESP @ 9.0 - elektroniczny system kontroli toru jazdy wraz systemem wspomagania ruszania na pochyłościach	NW9	S
Zamek centralny	UTJ	S
Elektrycznie sterowane szyby przednie	A32	S
Elektrycznie sterowane i podgrzewane lusterka zewnętrzne	DL8	S
Prawe drzwi przesuwane ze stałym oknem	BSA	S
Lewy panel boczny ze stałym oknem	BTE	S
Tylnie drzwi dwuskrzydłowe, przeszklone, otwierane pod kątem 180°	J1X	S
Stale okna boczne w tylnej części nadwozia	A10	S
Felgi stalowe 16x6,5" z oponami 215/65 R16C z pełnowymiarowymi kołpakami kół	RRY+ROS+QP9	S
System monitorowania ciśnienia w oponach	UJO	S
Pełnowymiarowe koło zapasowe	P34	S
Światła do jazdy dziennej (z tradycyjną żarówką)	T7Q	S
Przednie poduszki powietrzne kierowcy i pasażera (z funkcją dezaktywacji)	AK5	S
Kolumna kierownicy regulowana w dwóch płaszczyznach	NK5	S
Klimatyzacja manualna z przodu z filtrem przeciwpyłkowym	C60	S
Czujnik temperatury zewnętrznej		S
Radiodiodniak R16 BT USB ze zintegrowanym wyświetlaczem, portalem Bluetooth®, złączami AUX-in, 2x USB	2L4	S
Tapicerka Tricess Blue, czarno-niebieska, kokpit w kolorze czarno-niebieskim	TALY+28i	S
Regulowany fotel kierowcy z podłokietnikiem (6 kierunków przód-tył, góra-dół, pochyczenie oparcia, regulacja podparcia lędźwiowego)	A6M/DAR	S
3-osobowa kanapa w 2. rzędzie siedzeń, wyjmowana (mocowania ISOFIX na dwóch zewnętrznych miejscach)	A9L	S
3-osobowa kanapa w 3. rzędzie siedzeń, wyjmowana, składana	AM7	S
Podwójne siedzenie pasażera z przodu	AE0	S
Pokryta tworzywem podłoga w tylnej części wnętrza	BF0	S
Plastikowe, czarne panele do połowy wysokości ścian w tylnej części wnętrza	B48	S
Przyciski sterowania na kole kierownicy	KKC	S
Komputer pokładowy	U68	S
Tempomat	K34	S
Przedni zderzak i boczne elementy tylnego zderzaka lakierowane w kolorze nadwozia	5LK	S
<b>Wyposażenie dodatkowe</b>		
<b>NADWOZIE</b>		
Lakier metaliczny/mika/opalizujący/bazowy specjalny		2 400
Lakier metaliczny specjalny		3 100
Lewy panel boczny z otwieranym oknem (dostępny tylko z przeszklonymi drzwiami prawymi BSC)	BTG	500/P
Prawe drzwi przesuwane z otwieranym oknem (tylko z identycznie przeszklonymi lewymi drzwiami lub panelem BTG)	BSC	500/P
Lewe drzwi przesuwane ze stałym oknem (tylko z identycznie przeszklonymi prawymi drzwiami BSA)	BSB	1 100
Lewe drzwi przesuwane z otwieranym oknem (tylko z identycznie przeszklonymi prawymi drzwiami BSC)	BSD	1 600
Tylnie drzwi pojedyncze, przeszklone otwierane do góry (tylko z wycieraczką C25 i ogrzewaniem tylnej szyby C49)	J1U	700/P
Przyciemniane okna w tylnej części nadwozia (tylko z wycieraczką C25 i ogrzewaniem tylnej szyby C49)	AJS	1 000/P
Wycieraczki i ogrzewanie szyby tylnej	C25+C49	700/P
Reflektory przeciwmgielne	T3U	800/P
Światła do jazdy dziennej LED	T7E	1 000/P
Usunięcie stałych okien bocznych w tylnej części nadwozia	AA5	0
Hak holowniczy z systemem stabilizacji przyczepy TSP (dodatkowa funkcja ESP)	VR2	2 000
<b>Nadwozie – zawieszenie i koła</b>		
Opony wielosezonowe 205/65 R16C	NRK	1 200
Obciążenie kół ze stopów lekkich 17" z oponami 205/65 R17C	RS6	3 500/P
Zamykany kosz na koło zapasowe	P11	100
<b>WNĘTRZE – tapicerki, fotele</b>		
Komfortowy pojedynczy fotel pasażera z podłokietnikiem (tylko z poduszkami AK5/AY0)	AGD	500
Schówek pod siedziskiem podwójnego siedzenia pasażera	AGE	700
Podgrzewane fotele przednie (tylko z poduszkami AWH i fotelem z podłokietnikiem AGD i poduszkami AY0)	KA1	900
Tapicerka premium Java Nate Connect, czarna. Kokpit czarny z chromowanymi elementami ozdobnymi. (w cenie 0 zł tylko z pakietami XADS/XADR/LP17)	TAMB	0/500/P
Kierownica oraz dźwignia skrzyni biegów obszyte skórą	NP5	500/P
Usunięcie 2. rzędu siedzeń (wymaga usunięcia 3. rzędu siedzeń 8W8)	8X6	- 2000
Usunięcie 3. rzędu siedzeń	8W8	-1500
Plastikowe osłony dolnych mocowań tylnych foteli (firmy Focaccia)	XAET	5 000
<b>Wnętrze – rozwiązania funkcjonalne i sterowanie</b>		
Popielniczka i zapalniczka (pakiet dla palących)	DT4	150
Sztywna półka bagażnika (pokrywa do 50 kg, standard z klimatyzacją CJ5)	D42	400/P
Siatka oddzielająca przestrzeń pasażerską od bagażowej	AQ2	500
Uchwyt ułatwiający wsiadanie na słupku A: po stronie kierowcy/po obu stronach kabiny	XCAF/XCAG	400/700
Funkcja jednoimpulsowego sterowania szybami przednimi	AXG	250
Moduł umożliwiający podłączenie do magistrali CAN	KC6	1 100
Dodatkowe okablowanie do konwersji (złącze pod fotelem kierowcy)	KPD	100
<b>Wnętrze – ogrzewanie i klimatyzacja</b>		
System dodatkowego, oddzielnie regulowanego systemu nawiewu ciepłego powietrza na tył	C36	2 200/P
Klimatyzacja sterowana manualnie, na przód i na tył, z dodatkowym regulowanym nawiewem powietrza na tył C36	CJ5	4 200/P
System dodatkowego ogrzewania silnika i wnętrza – nagrzewnica paliwowa	K08	2 200
Niezależne ogrzewanie postojowe sterowane programatorem (tylko z nagrzewnicą paliwową K08)	XBES	3 000
Niezależne ogrzewanie postojowe sterowane pilotem (tylko z nagrzewnicą paliwową K08)	XBER	4 000

Wyposażenie dodatkowe (cd.)	Edition	
<b>Wnętrze – systemy audio-informacyjne</b>		
Radioodtworacz CD18 BT USB ze złączami 2x USB i AUX-in, portalem Bluetooth®, ze zintegrowanym wyświetlaczem wysokiej rozdzielczości, 4 głośnikami	2L0	1 000/P
System nawigacji IntelliLink Navi50 – mapy wybranych krajów Europy, system z radioodbiornikiem, złączami USB i AUX-in, portalem Bluetooth, zintegrowanym ekranem dotykowym wysokiej rozdzielczości, 4 głośnikami	2oP	1 800/P
System nawigacji Navi 80 – mapy Europy, usługi TomTom Live Services, system z radioodbiornikiem, złączami USB i AUX-in, portalem Bluetooth, zintegrowanym ekranem dotykowym wysokiej rozdzielczości, 4 głośnikami	2L5	3 500
Mocowanie na smartfona FlexDock	UV8	200
Mocowanie na tablet od 4,8" do 10,6" (nie dostępne z radioodtworaczem 2L0 i systemem nawigacji UN1)	B8L	300
<b>BEZPIECZEŃSTWO I UKŁADY WSPOMAGAJĄCE KIEROWCĘ</b>		
Boczna poduszka powietrzna kierowcy i poduszki kurtynowe (tylko z podwójnym siedzeniem pasażera AE0/AGE)	AWH	1 300
Boczne poduszki powietrzne i poduszki kurtynowe (tylko z pojedynczym fotelem pasażera AGD)	AY0	2 300
Zdalnie sterowany zamek centralny z funkcją doryglowania zamków (deadlock)	UTK	900
Kluczyk trójfunkcyjny z funkcją selektywnego sterowania zamkami drzwi	AUX	650
System bezkluczykowego otwierania zamków drzwi i sterownia zapłonem (tylko z AXG)	AVT	800
Stałe ograniczenie prędkości maksymalnej – do 90/100/110/130 km/h	KY*	500
Czujniki parkowania z tyłu	UD7	1 100/P
Kamera cofania z czujnikami parkowania z tyłu (tylko z czujnikami 5BT)	UDS	2 400/P
Czujnik zmiernych i czujnik deszczu (automatyczne sterowanie światłami i wycieraczkami, dostępny tylko z reflektorami T3U)	5BT	900/P
Instalacja do alarmu	UTM	400
Alarm „Cobra” (tylko z instalacją UTM)	XBGY	1 900
<b>PAKIETY WYPOSAŻENIA DODATKOWEGO</b>		
<b>Pakiet Design</b>	XADR	2 000
<i>Kierownica oraz dźwignia skrzyni biegów obszyte skórą. Reflektory przeciwmgielne. Światła do jazdy dziennej LED. Tapicerka premium Java Nate Connect, czarna, tylne fotele z podłokietnikami.</i>		
<b>Pakiet Tour</b>	LPI7	7 200
<i>Światła do jazdy dziennej LED. Tapicerka premium Java Nate Connect, czarna, tylne fotele z podłokietnikami. Klimatyzacja z dodatkowym, regulowanym nawiewem powietrzna na tył. Prawe drzwi przesuwane z otwieranym oknem. Lewy panel boczny z otwieranym oknem. Pakiet Zewnętrzny 3. Czujniki parkowania z tyłu. Przyciemniane okna w tylnej części nadwozia. Wycieraczka i ogrzewanie tylnej szyby.</i>		
<b>Pakiet Kombi Elegance</b>	XADS	10 600
<i>Kierownica oraz dźwignia skrzyni biegów obszyte skórą. Reflektory przeciwmgielne. Światła do jazdy dziennej LED. Tapicerka premium Java Nate Connect, czarna, tylne fotele z podłokietnikami. Szywna półka bagażnika. Radioodtworacz CD18 BT USB. Klimatyzacja z dodatkowym, regulowanym nawiewem powietrzna na tył. Czujnik zmiernych i czujnik deszczu. Prawe drzwi przesuwane z otwieranym oknem. Lewy panel boczny z otwieranym oknem. Tylne drzwi pojedyncze, przeszklone otwierane do góry. Obręczce kół ze stopów lekkich 17" (wymaga domówienia C25; dostępny z wybranymi kolorami nadwozia)</i>		
<b>Pakiet Irmscher Tourer</b>	XZ39	9 500
<i>Pokryte skórą, z przesykami w kolorze srebrnym: podłokietniki na drzwiach przednich i wzdłuż tylnych paneli bocznych, górna ramka konsoli centralnej na desce rozdzielczej, mieszek dźwigni zmiany biegów. Welurowe dywaniki podłogowe z przesykami w kolorze srebrnym i z napisem VIVARO. Tapicerowane lewe słupki dachowe C i D (w zależności od wersji). Welurowe obszycie boczne podstawy skrajnego fotela w 2. rzędzie od strony drzwi przesuwanych. Nadkola tylne obszyte welurową tapicerką. (tylko z tapicerką TAMB i klimatyzacją CJ5)</i>		
<b>Pakiet Widoczności</b>	XAEG	1 700 (900)
<i>Czujnik zmiernych i czujnik deszczu. Reflektory przeciwmgielne. Światła do jazdy dziennej LED. (niższa cena z pakietem LPI7)</i>		
<b>Pakiet Zewnętrzny 2</b>	5LR	800
<i>Listwy boczne i lusterka zewnętrzne w całości lakierowane w kolorze nadwozia (dostępny z wybranymi kolorami nadwozia)</i>		
<b>Pakiet Zewnętrzny 3</b>	5LS	1 300/P
<i>Obudowy tylnych lamp, listwy boczne, listwa zawiasu bocznych tylnych drzwi, słupki tylne, lusterka zewnętrzne w całości lakierowane w kolorze nadwozia, chromowany grill oraz elementy w obudów reflektorów przeciwmgielnych. (dostępny z wybranymi kolorami nadwozia)</i>		
<b>Pakiet Navi</b>	LPI6	4 000
<i>System nawigacji Navi50. Kamera cofania z czujnikami parkowania z tyłu. Czujnik zmiernych i czujnik deszczu. (tylko z reflektorami T3U, niedostępny z pakietem LPI7)</i>		

S – wyposażenie standardowe wersji

P – opcja wyposażenia dostępna w pakietach lub w ramach innych elementów wyposażenia

Uwaga – niniejsza publikacja jest wyciągiem z pełnego cennika, a dostępność niektórych elementów wyposażenia może być ograniczona lub też uzależniona od zamówienia opcji dodatkowych. Szczegółowych wyjaśnień udziela Dealer marki Opel. Złożone opcje wyposażenia dodatkowego, które składają się z kilku połączonych elementów (np. tempomat zawiera m. in. komputer pokładowy), mogą zawierać w swoim opisie również te elementy, które stanowią już wyposażenie standardowe innej wersji wyposażeniowej danego modelu. Każdy element i pakiet wyposażenia jest oznaczony kodem fabrycznym (np. „UD7”, co tu oznacza czujniki parkowania z tyłu). Oznaczenia te znajdują się w drugiej kolumnie tabeli.

Wszystkie ceny zawarte w niniejszym cenniku są rekomendowanymi cenami detalicznymi brutto, zawierającymi opłatę za transport samochodu, podatek VAT oraz podatek akcyzowy zależny od typu homologacji i od pojemności silnika. Rekomendowane ceny detaliczne brutto w przypadku specjalnego wyposażenia będą ważne jedynie wtedy, gdy wyposażenie to zostanie zamówione jednocześnie z danym modelem pojazdu. Podane ceny obowiązują dla modeli w lakierach bazowych – inne rodzaje lakierów dostępne są za dopłatą. Powyższe ceny mogą bez uprzedzenia ulec zmianom w zależności od zmiany cen wprowadzonych przez producenta, jak również zmian w podatkach i przepisach celnych. Niniejszy cennik unieważnia wszystkie uprzednio publikowane cenniki, które niniejszym przestają obowiązywać. Przedstawione informacje są aktualne w chwili ukazania się niniejszej publikacji. Producent zastrzega sobie w każdej chwili prawo do zmian zarówno w zakresie oferowanych modeli, ich kolorów, budowy i wyposażenia. Niniejszy cennik nie stanowi oferty w rozumieniu prawa i jest publikowany jedynie dla celów informacyjnych bez żadnej odpowiedzialności. Informacje dotyczące dostępności prezentowanych modeli oraz aktualnych cen detalicznych można uzyskać u Dealera marki Opel. Informacje na temat złomowania samochodów, przydatności do odzysku i recyklingu są dostępne pod adresem internetowym [www.opel.pl](http://www.opel.pl).

General Motors Poland, Warszawa, 24 lipca 2017 r.